



ТЕРРИТОРИАЛЬНЫЙ ОРГАН  
ФЕДЕРАЛЬНОЙ СЛУЖБЫ  
ГОСУДАРСТВЕННОЙ СТАТИСТИКИ  
ПО УДМУРТСКОЙ РЕСПУБЛИКЕ

# Особенности методологии формирования показателей по производству промышленной продукции


29.05.2024

# СОДЕРЖАНИЕ


ЦЕЛЬ НАБЛЮДЕНИЯ	4
ИСТОЧНИКИ ИНФОРМАЦИИ	7
ИНФОРМАЦИЯ О ПРОИЗВОДСТВЕ ПРОДУКЦИИ ПО ВИДАМ. НОМЕНКЛАТУРА ПРОДУКЦИИ И УСЛУГ	10
АЛГОРИТМ ФОРМИРОВАНИЯ ИНФОРМАЦИИ О ПРОИЗВОДСТВЕ ПРОДУКЦИИ ПО ПОЛНОМУ КРУГУ ПРОИЗВОДИТЕЛЕЙ	13
ПРЕДОСТАВЛЕНИЕ ПОЛЬЗОВАТЕЛЯМ ОФИЦИАЛЬНОЙ СТАТИСТИЧЕСКОЙ ИНФОРМАЦИИ	19

1


Цель наблюдения



**ПОЛУЧЕНИЕ  
ОФИЦИАЛЬНОЙ  
СТАТИСТИЧЕСКОЙ  
ИНФОРМАЦИИ О  
ПРОИЗВОДСТВЕ  
ПРОДУКЦИИ**



**ИСПОЛЬЗОВАНИЕ  
ДАННЫХ О  
ДИНАМИКЕ  
ПРОИЗВОДСТВА ДЛЯ  
РАСЧЕТА ИНДЕКСА  
ПРОИЗВОДСТВА**



**РАЗРАБОТКА  
БАЛАНСА  
ПРОИЗВОДСТВЕННЫХ  
МОЩНОСТЕЙ ПО  
ВЫПУСКУ ПРОДУКЦИИ**



### ПРОИЗВОДСТВО

ПРОДУКЦИИ В НАТУРАЛЬНОМ  
ВЫРАЖЕНИИ -  
продукция, выработанная  
организацией (независимо от вида  
основной деятельности) как из  
собственных сырья и материалов,  
так и из неоплачиваемых сырья и  
материалов заказчика  
(давальческого), предназначенная  
для отпуска другим юридическим и  
физическим лицам



### ОТГРУЗКА

ПРОДУКЦИИ В НАТУРАЛЬНОМ  
ВЫРАЖЕНИИ -  
продукция, собственного  
производства (в т. ч. выработанная  
из давальческого сырья),  
фактически отгруженная  
(переданная) другим юридическим  
и физическим лицам  
или выданная своим работникам в  
счет оплаты труда



### ОСТАТКИ

ГОТОВОЙ ПРОДУКЦИИ -  
остатки готовой продукции  
собственного производства  
(в т. ч. выработанной из  
давальческого сырья),  
находящиеся на складах  
готовой продукции или  
в других местах хранения



# 2

## Источники информации



## ОРГАНИЗАЦИИ

юридические лица  
коммерческие и некоммерческие  
организации (кроме субъектов  
малого предпринимательства),  
осуществляющие производство  
продукции, средняя численность  
работников которых:

- ПРЕВЫШАЕТ 15 ЧЕЛОВЕК
- МЕНЕЕ 15 ЧЕЛОВЕК

## Формы федерального статистического наблюдения



## Формы федерального статистического наблюдения



### ОРГАНИЗАЦИИ

юридические лица, являющиеся субъектами малого предпринимательства в соответствии со ст. 4 Федерального закона «О развитии малого и среднего предпринимательства в Российской Федерации» от 24.07.2007 г. № 209-ФЗ

■ МАЛЫЕ ПРЕДПРИЯТИЯ

■ МИКРОПРЕДПРИЯТИЯ

■ ИНДИВИДУАЛЬНЫЕ


■ ПРЕДПРИНИМАТЕЛИ



Сведения о производстве продукции малым предприятием

**ПМ-пром**


ЕЖЕМЕСЯЧНО



Сведения о производстве продукции индивидуальным предпринимателем

**1-ИП (мес)**

ЕЖЕМЕСЯЧНО



Сведения о производстве продукции микропредприятием

**МП-  
(микро)-натура**

1 РАЗ В ГОД



# 3

**Информация о производстве  
продукции по видам.**

## • НОМЕНКЛАТУРА ПРОДУКЦИИ И УСЛУГ

- разработана на основе ОБЩЕРОССИЙСКОГО КЛАССИФИКАТОРА ПРОДУКЦИИ
- по видам экономической деятельности ОК 034-2014 ОКПД2
- Присвоение кодов объектам классификации (видам продукции) хозяйствующие субъекты осуществляют САМОСТОЯТЕЛЬНО<sup>⚙️</sup>

### ОПЕРАТИВНЫЙ РЕЖИМ

для разработки  
статистической информации  
о производстве продукции по  
видам по ф. № П-1, № ПМ-пром,  
№ 1-ИП (мес), № П-5 м

### ГОДОВОЙ РЕЖИМ

для разработки  
статистической информации  
о производстве продукции по  
видам по ф. № 1-натура БМ,  
№ МП (микро) натура

<sup>⚙️</sup> Постановление Правительства Российской Федерации от 07.06.2019 № 733  
«Об общероссийских классификаторах технико-экономической и социальной информации»

Основные фонды и другие нефинансовые активы

**Промышленное производство**

Сельское хозяйство, охота и лесное хозяйство

Рыболовство и рыбоводство

Строительство

Инвестиции

Показатели, характеризующие состояние конкурентной среды

## Росстат в соцсетях

Подписывайтесь и следите за деятельностью  
Федеральной службы государственной статистики в  
социальных сетях



## Промышленное производство

Индексы производства

Индекс предпринимательской уверенности

## Информация

Методология

Оперативная информация

Официальные публикации

Дополнительная информация по расчету индексов производства

Номенклатура продукции и услуг

До 2017 года по Общероссийскому классификатору продукции по видам экономической деятельности ОК 034-2007 (ОКПД),

с 1 января 2017 года по Общероссийскому классификатору продукции по видам экономической деятельности ОК 034-2014 (ОКПД2).



XLS

Для разработки статистической информации в оперативном (ежемесячном) режиме в 2024 году и по итогам за 2024 год  
19.73 Мб, 23.01.2024



XLS

Для разработки статистической информации по итогам за 2023 год  
5.52 Мб, 27.12.2023



XLS

Для разработки статистической информации в оперативном (ежемесячном) режиме в 2023 году  
4.39 Мб, 19.01.2024



XLS

Для разработки статистической информации в оперативном (ежемесячном) режиме в 2022 году и по итогам за 2022 год

**rosstat.gov.ru** в рубрике  
ОФИЦИАЛЬНАЯ  
СТАТИСТИКА/  
ПРЕДПРИНИМАТЕЛЬСТВО/  
ПРОМЫШЛЕННОЕ  
ПРОИЗВОДСТВО/  
НОМЕНКЛАТУРА ПРОДУКЦИИ И  
УСЛУГ

# 4

**Алгоритм формирования информации о производстве продукции по полному кругу производителей**

## ОПЕРАТИВНЫЙ РЕЖИМ

Расчет объема производства за месяц по полному кругу производителей


$$V = V > 15 + V < 15 + V m$$

где:


$V > 15$  – данные по ф. № П-1

$V < 15$  – данные по ф. № П-5 м


$V m$  – данные ф. №№ ПМ-пром, 1-ИП (мес),  
МП (микро) натура



$V > 15$  объем производства по организациям, средняя численность работников которых превышает 15 человек (кроме субъектов малого предпринимательства)



$V < 15$  объем производства, по организациям, средняя численность работников которых не превышает 15 человек (рассчитывается исходя из объема производства в среднем за месяц)




$V m$  объем производства по субъектам малого предпринимательства: малые предприятия, индивидуальные предприниматели, микропредприятия

# РАЗРАБОТКА И КОРРЕКТИРОВКА ДАННЫХ ПО ПРОИЗВОДСТВУ ПРОДУКЦИИ

УДМУРТСТАТ

1 ШАГ

**ЕЖЕМЕСЯЧНО  
НА 13 РАБОЧИЙ ДЕНЬ**  
после отчетного месяца  
Первоначальные данные  
о производстве продукции




2 ШАГ

**ИЮЛЬ ОТЧЕТНОГО ГОДА**  
на основе официально  
представленных  
респондентами изменений  
оперативной отчетности с  
января по июнь  
и годовых данных по  
микропредприятиям



3 ШАГ

**ДЕКАБРЬ ОТЧЕТНОГО ГОДА**  
на основе официально  
представленных респондентами  
изменений оперативной отчетности с  
января по декабрь



4 ШАГ

**ИЮЛЬ ГОДА СЛЕДУЮЩЕГО ЗА  
ОТЧЕТНЫМ**  
на основе официально  
представленных респондентами  
изменений годовой отчетности

ОПЕРАТИВНЫЙ РЕЖИМ

## ГОДОВОЙ РЕЖИМ

Расчет объема производства за год по  
полному кругу производителей

$$V = V^{kr} + V^m + V^{mic}$$

где:

$V^{kr}$  – данные по ф. № 1-натура БМ

$V^m$  – данные по ф. №№ ПМ-пром, 1-ИП (мес)

$V^{mic}$  – данные ф. № МП (микро) натура



$V^{kr}$  объем производства по  
организациям, не относящимся к субъектам  
малого предпринимательства, на основании  
данных по форме № 1-натура БМ



$V^m$  объем производства по  
субъектам малого предпринимательства  
на основании данных по формам  
№№ ПМ-пром, 1- ИП (мес)




$V^{mic}$  объем производства по  
микропредприятиям на основании  
данных по форме № МП (микро) натура  
за отчетный год

**1 ШАГ**

**ИЮЛЬ ГОДА, СЛЕДУЮЩЕГО ЗА  
ОТЧЕТНЫМ**

на основе номенклатуры продукции  
всех категорий производителей



**2 ШАГ**

**СЕНТЯБРЬ ГОДА, СЛЕДУЮЩЕГО ЗА  
ОТЧЕТНЫМ**

на основе официально  
представленных  
респондентами изменений  
годовой отчетности

**ГODOVOЙ РЕЖИМ**



rosstat.gov.ru/enterprise\_industrial



Федеральная служба  
государственной статистики



Введите свой запрос



О Росстате

Статистика

Публикации

Респондентам

Пресс-служба

Контакты

Главная страница / Статистика / Официальная статистика / Предпринимательство / Промышленное производство

Институциональные  
преобразования в экономике

Основные фонды и другие  
нефинансовые активы

**Промышленное производство**

Сельское хозяйство, охота и  
лесное хозяйство

Рыболовство и рыбоводство

Строительство

Транспорт

Розничная торговля, услуги

## Промышленное производство

Индексы производства

Индекс предпринимательской уверенности

Объем отгруженных товаров собственного производства,  
выполненных работ и услуг собственными силами

Производство основных видов продукции в натуральном  
выражении (годовые данные)

Производство основных видов продукции в натуральном  
выражении (оперативные данные)

Уровень использования среднегодовой производственной  
мощности

## ИНТЕРНЕТ-ПОРТАЛ РОССТАТА

**rosstat.gov.ru** в рубрике  
ОФИЦИАЛЬНАЯ  
СТАТИСТИКА/  
ПРЕДПРИНИМАТЕЛЬСТВО/  
ПРОМЫШLENНОЕ  
ПРОИЗВОДСТВО

## ИНТЕРНЕТ-ПОРТАЛ УДМУРТСТАТА

**18.rosstat.gov.ru**

в рубрике  
ОФИЦИАЛЬНАЯ СТАТИСТИКА/  
ПРЕДПРИНИМАТЕЛЬСТВО/  
ПРОМЫШLENНОЕ  
ПРОИЗВОДСТВО

5

**ПРЕДОСТАВЛЕНИЕ ПОЛЬЗОВАТЕЛЯМ  
ОФИЦИАЛЬНОЙ СТАТИСТИЧЕСКОЙ  
ИНФОРМАЦИИ**

# ПРЕДОСТАВЛЕНИЕ ПОЛЬЗОВАТЕЛЯМ ОФИЦИАЛЬНОЙ СТАТИСТИЧЕСКОЙ ИНФОРМАЦИИ

УДМУРТСТАТ

## ПУБЛИКАЦИИ УДМУРТСТАТА

**18.rosstat.gov.ru** в рубрике **ИНФОРМАЦИОННЫЕ УСЛУГИ/ КАТАЛОГ СТАТИСТИЧЕСКИХ ИЗДАНИЙ**

## ОПЕРАТИВНАЯ ИНФОРМАЦИЯ УДМУРТСТАТА

**18.rosstat.gov.ru** в рубрике **ОФИЦИАЛЬНАЯ СТАТИСТИКА/ ПРЕДПРИНИМАТЕЛЬСТВО / ПРОМЫШЛЕННОЕ ПРОИЗВОДСТВО**

### Производство отдельных видов продукции обрабатывающих производств Удмуртской Республики в январе – марте 2024 года в сравнении с январём – мартом 2023 года



ФЕДЕРАЛЬНАЯ СЛУЖБА ГОСУДАРСТВЕННОЙ СТАТИСТИКИ  
ТЕРРИТОРИАЛЬНЫЙ ОРГАН ФЕДЕРАЛЬНОЙ СЛУЖБЫ ГОСУДАРСТВЕННОЙ СТАТИСТИКИ ПО УДМУРТСКОЙ РЕСПУБЛИКЕ

### О СОСТОЯНИИ МАШИНОСТРОИТЕЛЬНОГО КОМПЛЕКСА В УДМУРТСКОЙ РЕСПУБЛИКЕ

АНАЛИТИЧЕСКАЯ ЗАПИСКА



2022

### ПРОИЗВОДСТВО ВАЖНЕЙШИХ ВИДОВ ПРОДУКЦИИ ЗА ЯНВАРЬ-МАРТ 2024 ГОДА

Наименование продукции	Март 2024 года		Январь-март 2024 года	
	произведено	к % к марту 2023 года	произведено	к % к январю-марту 2023 года
Уголь, каменный и бурый; сланец, каменный, до 8 мм	10,6	124,0	32,2	161,2
Газы природные, сырые, сжиженные, с содержанием сероводорода, в сжиженном виде, в баллонах, в тоннах	1228	36,7	2801	26,2
Изделия хлопчатобумажные, включая изделия хлопчатобумажные для технических нужд	208	84,7	820	83,0
Сило-фабричные машины, комбайны, тракторы, экскаваторы, бульдозеры, самоходные транспортные средства и системы толкателей, приводимые двигателями внутреннего сгорания, в тоннах	1188	83,0	2726	106,2
Бумажные изделия, включая изделия для печати, в тоннах	1888	88,1	4078	85,3
Серебро, в тоннах	2713	89,4	8126	103,3
Искусственные волокна, включая искусственные волокна для технических нужд, в тоннах	5772	113,2	14794	106,1
Копировальная техника, в тоннах	314	72,3	821	89,1
Сельскохозяйственные тракторы, в тоннах	1747	87,5	12012	88,4
Компьютерная техника, в тоннах	889	88,7	2171	105,1
Изделия текстильные, включая изделия для технических нужд, в тоннах	3886	84,2	11221	85,7
Леса, включая изделия для технических нужд, в тоннах	187	148,3	482	143,5
Леса, включая изделия для технических нужд, в тоннах	1253	89,8	3584	88,5
Леса, включая изделия для технических нужд, в тоннах	139	75,5	311	73,1
Полиэтилен, включая изделия для технических нужд, в тоннах	132,7	115,4	389,4	118,7
Остатки нерасплавленного поликарбоната, в тоннах	106,3	112,7	278,1	112,3

ТЕРРИТОРИАЛЬНЫЙ ОРГАН ФЕДЕРАЛЬНОЙ СЛУЖБЫ ГОСУДАРСТВЕННОЙ СТАТИСТИКИ ПО УДМУРТСКОЙ РЕСПУБЛИКЕ (Удмуртстат)

### ЛЁГКАЯ ПРОМЫШЛЕННОСТЬ УДМУРТСКОЙ РЕСПУБЛИКИ

АНАЛИТИЧЕСКАЯ ЗАПИСКА



2023

ФЕДЕРАЛЬНАЯ СЛУЖБА ГОСУДАРСТВЕННОЙ СТАТИСТИКИ  
ТЕРРИТОРИАЛЬНЫЙ ОРГАН ФЕДЕРАЛЬНОЙ СЛУЖБЫ ГОСУДАРСТВЕННОЙ СТАТИСТИКИ ПО УДМУРТСКОЙ РЕСПУБЛИКЕ

### ПРОИЗВОДСТВО ОСНОВНЫХ ВИДОВ ПРОДУКЦИИ ЗА 2022 ГОД

СТАТИСТИЧЕСКИЙ БЮЛЛЕТЕНЬ



2023

**Промышленное производство**

Методологические пояснения

- PDF: Методологические пояснения
- PDF: Регламент разработки и публикации данных по производству продукции

**Оперативная информация**

- PDF: Индексы производства по видам экономической деятельности по полному кругу организаций январь-март 2024 года
- PDF: Производство важнейших видов продукции за январь-март 2024 года

**Основные показатели**

- PDF: Основные показатели работ промышленности в 2022 году.
- PDF: Производство отдельных видов продукции по видам экономической деятельности в 2022

Указаны, использованы ссылки на файлы произвольной длины, размещенные по выписке отдельных выписок